

Accédez à vos rendez-vous avec le portail Patient MonGHND

Centre Hospitalier Pierre OUDOT
30 Avenue du Médipôle
BP 40348 – 38302 Bourgoin-Jallieu Cedex
04 69 15 70 00

Vos droits et engagements

Vous pouvez à tout moment supprimer votre compte. Ce droit s'exerce directement sur le portail **MonGHND** → mon compte.

Les informations concernant vos droits sont accessibles sur le document **ACCORD POUR PARTICIPATION AU DÉMARRAGE DE MonGHND** qui vous a été remis et que vous devez avoir lu, approuvé et signé.

Les usagers du portail patient **MonGHND** s'engagent à l'utiliser conformément à l'usage décrit dans le contrat d'inscription **MonGHND**, disponible en lecture dans l'onglet documentation du site **MonGHND**.

Toute utilisation illicite du portail Patient **MonGHND** ou pouvant nuire à son bon fonctionnement sera sanctionnée par la suppression du compte d'accès de l'utilisateur.

En savoir plus...

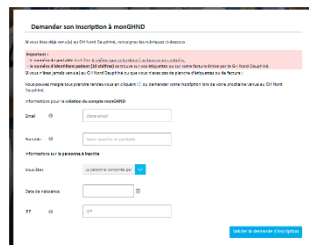
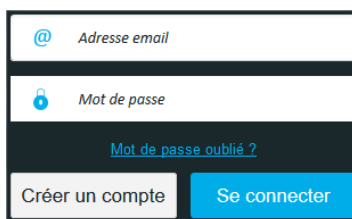
- La rubrique FAQ vous donne les réponses aux questions les plus posées concernant l'utilisation du portail **MonGHND**
- Pour toute question technique liée à l'utilisation du portail patient **MonGHND**, contactez notre assistance via le formulaire de contact présent sur le site (<https://mychpo-sante-ra.fr>).

Comment obtenir un compte d'accès ?

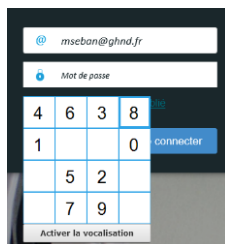
- La création d'un compte nécessite des éléments relatifs à votre identité, vos coordonnées et mail.

Votre première connexion

- **Connectez-vous** à l'adresse suivante : <https://mychpo-sante-ra.fr>
-
- **Créez votre compte en saisissant les informations demandées**



- **Entrez l'identifiant et le mot de passe** à l'aide du pavé numérique virtuel puis, cliquez sur « **Se connecter** »



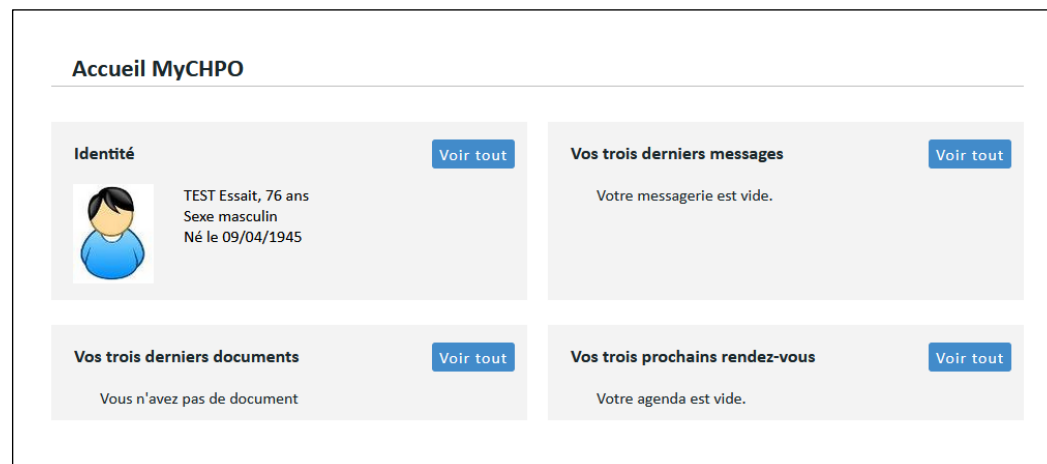
- Une nouvelle fenêtre s'affichera : il faudra y **saisir le code d'accès transitoire** qui vous a été envoyé simultanément par mail ou SMS.




Cette procédure sécurisée sera systématique **pour toute connexion au portail patient**

Les services du portail patient MonGHND

Lors de votre connexion, vous accédez aux différents services du portail patient et à votre espace privé



Mettre à jour vos éléments de connexion (mot de passe, mail, sms...)

Cliquer sur le bouton  et choisissez l'onglet que vous souhaitez modifier.



Il est recommandé de personnaliser votre mot de passe dès votre première connexion.